

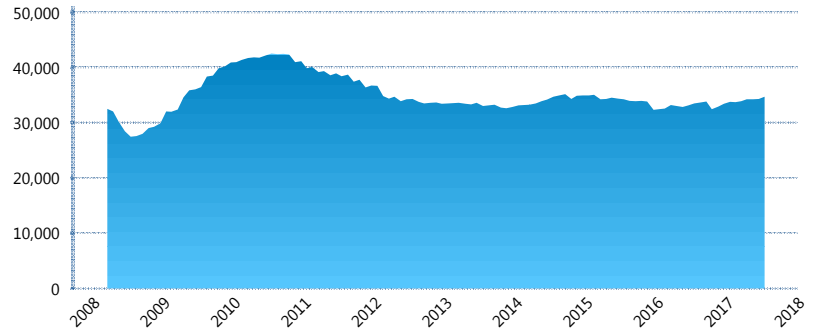
I. INFORMACIÓN FINANCIERA

I) Detalles del Fondo

Detalles del Fondo	
Razón Social	Inbursa Siefore Básica 3, S.A. de C.V.
Inicio de Operaciones	05/03/2008
Tipo de Fondo	Básica
Clave Bolsa	INBURS3
Activos Administrados *	34,715
ISIN	MX54IN450026
Comisión Anual	0.98%
Administrador	Afore Inbursa, S.A. de C.V.
Director General	Lic. José Ignacio Jiménez Santos
Presidente del Consejo	Sandra Sosa Nasta

Activos Administrados *

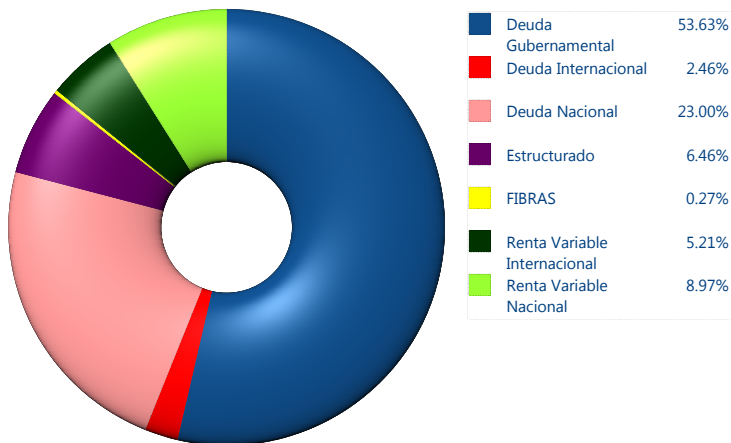
\$34,715



*Cifras en millones de pesos

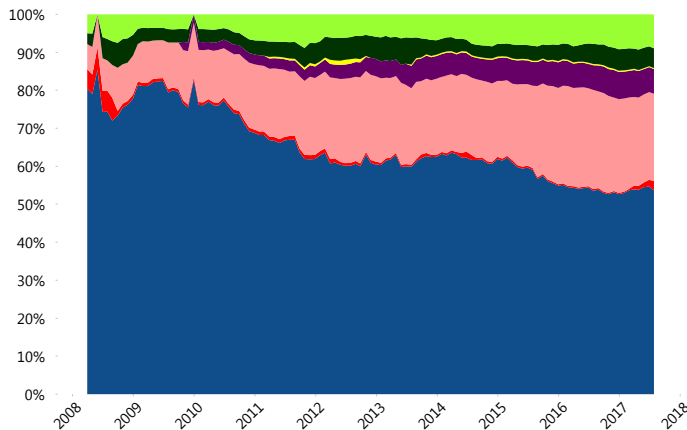
Contiene el efecto de fusiones, cortes transversales y transferencias por edad. Para mayor información consultar: <http://www.consar.gob.mx/gobmx/Aplicativo/Factsheets/EC/ECSAR.pdf>

II) Inversiones



Tipo de Instrumento	Inbursa (SB3)	Sistema Básicas 3**
Renta Variable Nacional	Renta Variable Nacional 8.97%	6.87%
Total	8.97%	6.87%
Renta Variable Internacional	Renta Variable Internacional 5.21%	15.29%
Total	5.21%	15.29%
Mercancías	Mercancías 0.00%	0.24%
Total	0.00%	0.24%
FIBRAS	FIBRAS 0.27%	1.95%
Total	0.27%	1.95%
Estructurado	Estructurados 6.46%	5.55%
Total	6.46%	5.55%
Deuda Nacional	Alimentos 0.00%	0.41%
	Automotriz 0.00%	0.09%
	Banca de Desarrollo 0.00%	1.74%
	Bancario 1.26%	1.30%
	Bebidas 0.09%	0.60%
	Cemento 0.00%	0.06%
	Centros Comerciales 0.00%	0.08%
	Consumo 0.00%	0.25%
	Deuda CP 0.00%	0.00%
	Empresas Productivas del Estado 3.84%	2.59%
	Estados 0.61%	0.60%
	Europesos 4.62%	3.24%
	Grupos Industriales 1.78%	0.65%
	Infraestructura 6.28%	3.07%
	Otros 0.00%	0.98%
	Papel 0.00%	0.11%
	Serv. Financieros 0.00%	0.38%
	Siderúrgica 0.00%	0.00%
	Telecom 2.08%	1.36%
	Transporte 0.00%	0.26%
	Vivienda 2.44%	1.56%
Total	23.00%	19.34%
Deuda Internacional	Deuda Internacional 2.46%	1.04%
Total	2.46%	1.04%
Deuda Gubernamental	BONDESD 0.00%	0.37%
	BONOS 0.78%	12.95%
	BPA182 0.00%	0.01%
	CBIC 0.00%	3.49%
	CETES 38.60%	4.95%
	REPORTO 1.78%	2.07%
	UDIBONO 12.46%	24.77%
	UMS 0.00%	1.12%
Total	53.63%	49.72%
Total	100.00%	100.00%

Evolución de Inversiones



**Considera las inversiones de todo el grupo de SIEFORES Básicas 3 Cifras al cierre de julio de 2017

III) Desempeño

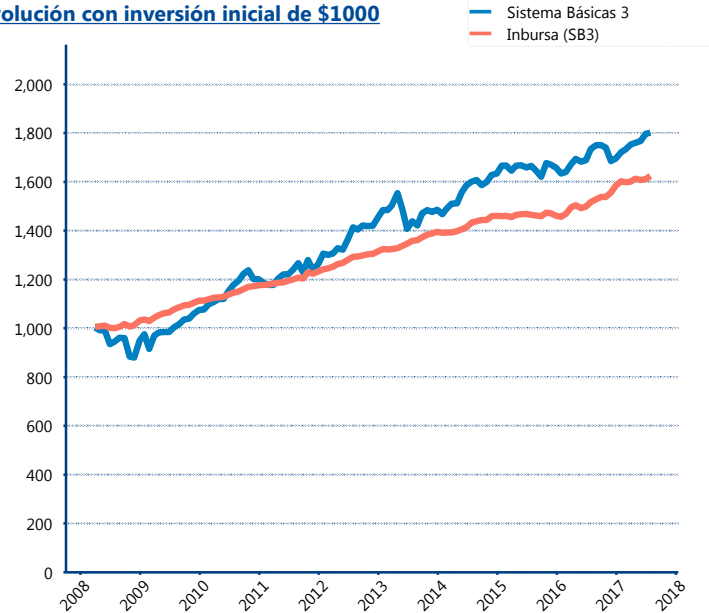
Rendimiento Bolsa

Tipo	Inbursa (SB3)	Sistema Básicas 3
1 año	7.00%	3.67%
2 años	5.23%	3.80%
3 años	4.23%	4.02%
5 años	4.63%	4.86%

Indicador de Rendimiento Neto

Siefore	IRN %
Profuturo (SB3)	7.57%
SURA (SB3)	7.28%
PensionISSSTE (SB3)	6.95%
Banamex (SB3)	6.91%
Metlife (SB3)	6.55%
Coppel (SB3)	6.55%
Principal (SB3)	6.36%
Azteca (SB3)	6.24%
XXI-Banorte (SB3)	6.21%
Invercap (SB3)	5.67%
Inbursa (SB3)	5.10%
Promedio Simple	6.49 %
Promedio Ponderado	6.71 %

Evolución con inversión inicial de \$1000



Construido con el precio de la Siefore registrado en la Bolsa Mexicana de Valores

IV) Medidas de sensibilidad y riesgos

Evolución del Plazo Promedio Ponderado

